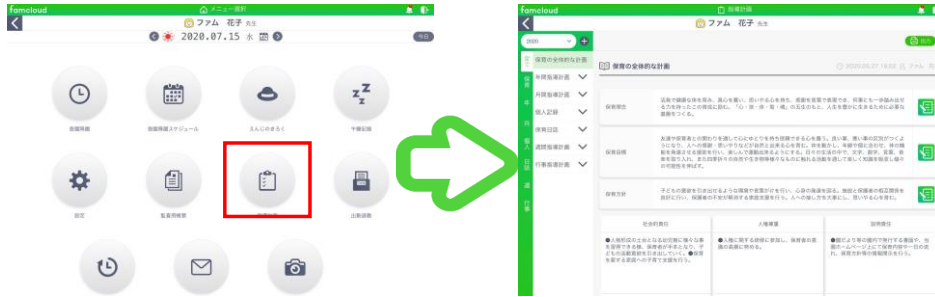


指導計画入力（クラス設定している場合）

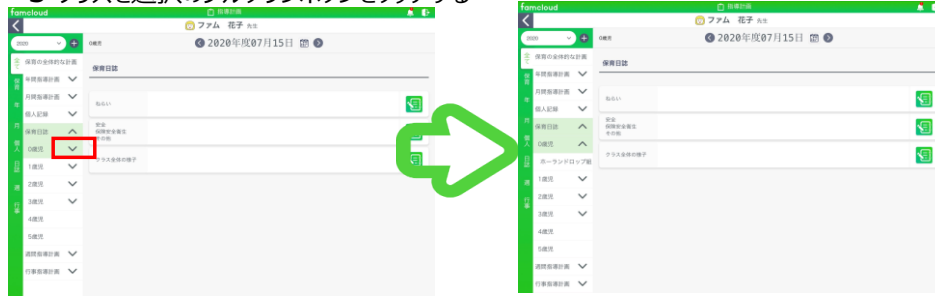
1 「指導計画」ボタンをタッチする



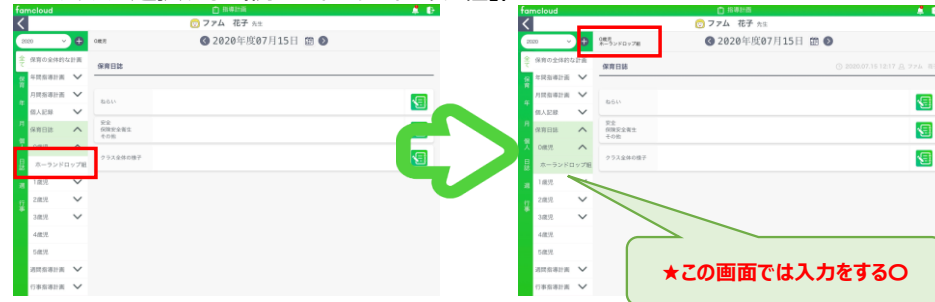
2 入力する種類をタッチする（例：「保育日誌」をタッチ）



3 クラスを選択のプルダウンボタンをタッチする



4 クラスを選択する（例：「ホーランドロップ組」）



※ キーボード入力の他、音声入力等もご利用ください。以下、音声入力方法

